



MONOBLOCCHI

ONESTO | LIBERO | TALETE

ITALIAN BATHROOM ART

Con la nuova collezione Monoblocchi, CIMA trova un'equilibrata unione tra design e funzione. Una collezione moderna, pensata per bagni giovani, progetti contract e soluzioni smart; la chiara espressione dell'estrema funzionalità dei prodotti del brand, che spiccano per versatilità ed efficienza, rispecchiando i trend dell'arredamento più contemporaneo. Combinazioni pronte e semplici, modellate dalle forme dei lavabi che montano, misure che si adattano ad ogni ambiente, mobili sospesi a muro o poggiati a terra, personalizzabili nell'ampia gamma di finiture firmata TDA. Mobili che racchiudono razionalità senza tralasciare il lato estetico. Design fatto di dettagli curati, per infondere agli ambienti di casa un'identità unica, in grado di rendere la stanza da bagno accogliente e mai banale.

With the new collection of compact furniture, CIMA has found the perfect balance between design and function. A modern collection, created with our young customers in mind, but also ideal for contract projects and smart solutions; clear expression of the extreme functionality of the products designed by the brand, which stands out for its versatile and efficient creations, reflecting contemporary trends. Simple, ready-to-install combinations shaped by their washbasin consoles, perfect sizes for any space, standing or suspended, they can be customized choosing among the several finishes of the TDA chart. These furniture pieces enclose a rationality that doesn't leave out the aesthetics. Designs created taking every small detail into account, to give your home a unique identity, to create a welcoming and unexpected bathroom.




Avec la nouvelle collection Monoblocchi, CIMA trouve un équilibre entre design et fonctionnalité. Une collection moderne, conçue pour les salles de bains, des projets variés et des solutions intelligentes. L'expression claire de l'extrême fonctionnalité des produits de la marque, qui se distinguent par leur polyvalence et leur efficacité. Ils reflètent les tendances d'ameublement les plus contemporaines. Des combinaisons prêtes à l'emploi et simples, dirigées par les formes des vasques, des dimensions qui s'adaptent à tout environnement, des meubles suspendus au mur ou posés au sol, personnalisables dans la large gamme de finitions conçues par TDA. Des meubles qui contiennent de la rationalité sans négliger le côté esthétique. Un design fait de détails soignés, pour insuffler à la salle de bain une identité unique, capable de rendre l'espace accueillant et original.

Mit der neuen Kollektion kompakter Möbel hat CIMA die perfekte Harmonie zwischen Design und Funktion gefunden. Eine moderne Kollektion für jungen Umgebungen, aber auch ideal für Vertragsprojekte und kluge Lösungen; ein klarer Ausdruck der extremen Funktionalität der Produkte der Marke, die sich durch Vielseitigkeit und Effizienz auszeichnet, und den aktuellen Trends entspricht. Einbaufertige und einfache Kombinationen, die von den Formen der Waschtischkonsolen modelliert werden, perfekt für jeden Raum: bodenstehende oder hängende Möbelstücke, die durch die breite Auswahl an Ausführungen der TDA Palette personalisiert werden können. Ein Design, das jedes noch so kleine Detail berücksichtigt, um Ihrer Wohnung eine einzigartige Identität zu verleihen und ein einladendes sowie unerwartetes Badezimmer zu schaffen.

COLLEZIONI

ONESTO	9
LIBERO	37
TALETE	69

LEGENDA DEI SIMBOLI | SYMBOL LEGEND | LÉGENDE DES SYMBOLES | LEGENDE DER SYMBOLE

	MOBILE FURNITURE MEUBLE MÖBEL
	PARETE DOCCIA SHOWER ENCLOSURE PAROI DE DOUCHE DUSCHKABINE
	PIATTO DOCCIA SHOWER TRAY RECEVEUR DE DOUCHE DUSCHWANNE



ONESTO



ONESTO | FILO | L 60 P 46 H 50

ROCCO | L 160 H 200

AURELIO | L 160 P 80

ONESTO esprime sobrietà ed eleganza. Proposto in quattro differenti tipologie di apertura è un sistema d'arredo versatile e dinamico che si adatta a qualsiasi situazione. L'ampia gamma di finiture e il suo eclettismo formale offrono la possibilità di una personale narrazione dell'interior design, in grado di creare ambienti bilanciati e poliedrici.

ONESTO is the expression of sobriety and elegance. It comes with four different opening systems, it's a versatile and dynamic furniture piece, that can adapt to any situation. The wide range of finishings and its formal eclectic character will allow you to tell your own interior design story and to create a balanced and multifaceted ambience.

ONESTO exprime la sobriété et l'élégance. Proposé en quatre types d'ouverture différents, c'est un système d'ameublement polyvalent et dynamique qui s'adapte à toutes les situations. La large gamme de finitions et son éclectisme offrent la possibilité de personnalisation du design d'intérieur, capable de créer des environnements équilibrés et multiformes.

ONESTO ist der Ausdruck von Nüchternheit und Eleganz. Mit vier verschiedenen Öffnungssystemen, ist es ein vielseitiges und dynamisches Produkt, das sich an jede Situation anpassen kann. Die große Auswahl an Ausführungen sowie der formale, eklektische Charakter ermöglichen die Erzählung der eigenen Designgeschichte, um ein ausgewogenes und vielseitiges Ambiente zu schaffen.



AURELIO si distingue per la sua falda unica in pendenza che si fonde nel copripiletta in acciaio inox. Design lineare con un bordo da 4 cm. La griglia di deflusso permette infinite possibilità di personalizzazione. Un piatto per chi desidera una zona doccia ricercata e una resa estetica d'impatto.

AURELIO stands out for its design with a single slope ending in a stainless steel drain cover, which can be customized in colour and finish. Linear design with a 4 cm rim. With this shower tray you'll be able to create a refined and impressive shower space.

AURELIO se distingue par sa pente unique qui se fond dans la grille en acier inoxydable. Design linéaire avec un bord de 4 cm. La grille permet des possibilités de personnalisation infinies. Un receveur pour ceux qui souhaitent un espace de douche raffiné et un résultat esthétique percutant.

AURELIO zeichnet sich durch sein Design mit einziger Neigung für den Wasserablauf, die in einem Ablaufdeckel aus Edelstahl endet, der in Farbe und Ausführung individuell gestaltet werden kann. Geradliniges Design mit einem 4 cm breiten Rand. Mit dieser Duschwanne kann man einen raffinierten und beeindruckenden Duschbereich schaffen.





ONESTO | PREMI-APRI | L 120 P 46,5 H 50

DADO MAXI | L 120x80 H 200

AMBROGIO | L 120 P 80




Porta salviette a muro in alluminio, dalla linea sinuosa e moderna. Disponibile in tutte le finiture TDA: Origin, Abitat, Vogue e i colori della palette Colour Trends. Profondità 7 cm | Larghezza 44 cm.

Towel rail made of steel, with a sinuous and quite modern design. It's available in all the finishes by TDA, Origin, Abitat, Vogue and the palette Colour Trends. Depth 7 cm | Width 44 cm.

Porte-serviettes mural en aluminium, avec une ligne sinueuse et moderne. Disponible dans toutes les finitions TDA: Origin, Abitat, Vogue et les couleurs de la palette Colour Trends. Profondeur 7 cm | Largeur 44 cm.

Handtuchhalter aus Stahl. Ein gewundenes und modernes Design, in allen Ausführungen von TDA verfügbar, auch in den Farben Origin, Abitat, Vogue und der Palette Colour Trends. Tiefe 7 cm | Breite 44 cm.




Consolle in ceramica sp. 1,5 cm da incasso con foro miscelatore e scarico troppopieno. Disponibile in due profondità 51,5 e 46,5 cm e in diversi colori opachi e lucidi, per soddisfare l'estetica più contemporanea.


Recessed 1,5 cm ceramic console with mixer hole and overflow system. Available in two depths 51,5 e 46,5 cm and in different colours, with a matte or glossy finish, to satisfy the most contemporary aesthetic.


Console en céramique ép.1,5 cm vasque encastrée avec trous mitigeur et trop-plein. Disponible en deux profondeurs 51,5 et 46,5 cm et en différentes couleurs mates et brillantes, pour satisfaire les esthétiques les plus contemporaines.

Keramikkonsole H.1,5 cm mit Mischerloch und Überlaufsystem. In zwei Tiefen 51,5 und 46,5 cm und in verschiedenen Farben erhältlich, mit matter oder glänzender Oberfläche, um auch die modernste Stimmungen nachzukommen.










Specchio tondo retroilluminato con LED. Linee pure e moderne si fondono per dare vita a uno spazio dove gli elementi decorativi rispecchiano funzionalità e gusto creativo.

Backlit round mirror with LED. Pure and modern lines unite to create a space where the decorative elements reflect functionality and beauty.


Miroir rond rétroéclairé avec LED. Des lignes pures et modernes se mélangent, pour créer un espace où les éléments décoratifs reflètent la fonctionnalité et la créativité.

Runder Spiegel mit LED Hintergrundbeleuchtung. Reine und moderne Linien vereinen sich, um einen Raum zu schaffen, in dem die dekorativen Elemente Funktionalität und Schönheit widerspiegeln.









GAIA | Orosatinato | vetro 6 mm trasparente | Parete doccia con doppia porta scorrevole per installazione in nicchia. Binari sottili, linearità formale e un elevato standard funzionale.

GAIA | Orosatinato | 6 mm transparent glass | A shower wall with a double sliding door, installed in a niche. Slim profiles, formal linearity for the highest functional standards.

GAIA | Orosatinato | verre transparent de 6 mm | Paroi de douche avec double porte coulissante pour installation en niche. Des rails fins, des lignes "propres" et une fonctionnalité élevée.

GAIA | Orosatinato | 6 mm Klarglas | Eine Duschwand mit doppelter Schiebetür, in eine Nische. Schlanke Profile, formale Linearität für die höchsten funktionalen Standards.





Maniglia FILO
Handle mod. FILO
Poignée mod. FILO
Griff mod. FILO




Maniglia PONTE
Handle mod. PONTE
Poignée mod. PONTE
Griff mod. PONTE




Apertura SMUSSO 45
Opening SMUSSO 45
Ouverture SMUSSO 45
Öffnung SMUSSO 45



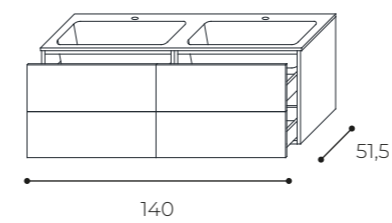
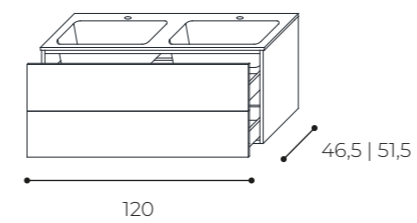
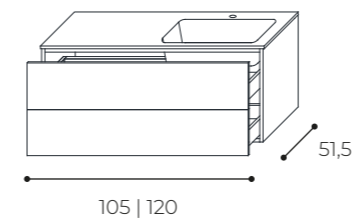
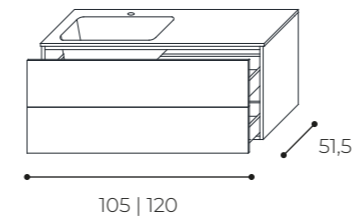
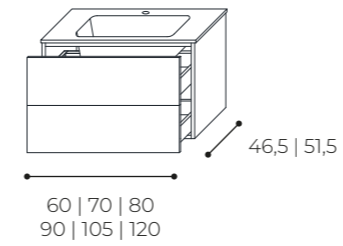
Sistema PREMI-APRI
PREMI-APRI system
Système PREMI-APRI
System PREMI-APRI

 P cm 46 / 46,5 e 51,5
D cm 46 / 46,5 and 51,5
P cm 46 / 46,5 et 51,5
T cm 46 / 46,5 und 51,5

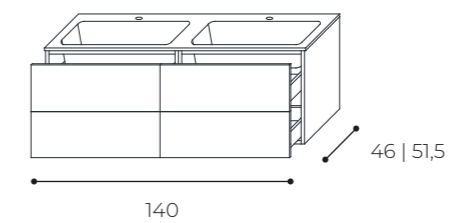
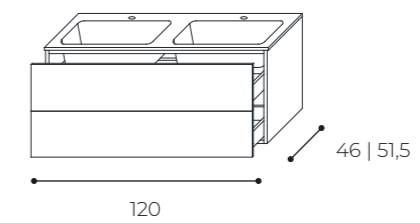
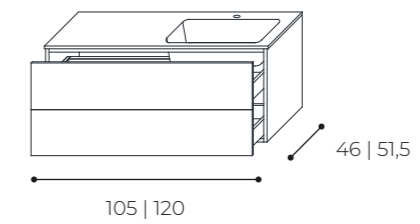
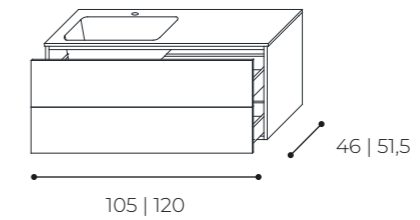
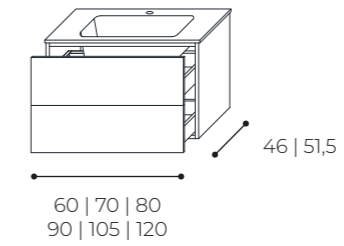
 H cm 50
H cm 50
H cm 50
H cm 50

 L cm 60 - 70 - 80 - 90 - 105 - 120 - 140
W cm 60 - 70 - 80 - 90 - 105 - 120 - 140
L cm 60 - 70 - 80 - 90 - 105 - 120 - 140
B cm 60 - 70 - 80 - 90 - 105 - 120 - 140

Basi con console in ceramica
Vanities with ceramic washbasin console
Bases avec console en céramique
Unterschranke mit Konsole aus Keramik



Basi con console in Castmarble
Vanities with Castmarble washbasin console
Bases avec console en Castmarble
Unterschranke mit Castmarble Konsole





LIBERO

LIBERO sfrutta geometrie pure, il dettaglio colore con maniglia a gola dona carattere e personalità alla composizione. Una dichiarazione di stile fatta di praticità e comfort. Modularità pragmatica linee pulite e innumerevoli combinazioni di colore donano a Libero un aspetto vivace e contemporaneo, i lavabi integrati in Castmarble e ceramica offrono una durata ottimale nel tempo oltre ad un'ottima pulizia.

LIBERO is pure geometry, with the efficient touch of the colourful recessed handle that adds personality and character to the composition. Functionality and aesthetic meet in a true style statement made of practicality and comfort. Pragmatic modularity, clear lines and numerous colour combinations make Libero a lively and contemporary looking furniture piece; while the long-lasting integrated Castmarble and ceramics basins make the cleaning process easier.

LIBERO exploite des géométries pures, le détail des couleurs avec poignée Gola donne caractère et personnalité à la composition. Une déclaration de style faite de praticité et de confort. La modularité pragmatique, les lignes épurées et les innombrables combinaisons de couleurs confèrent à Libero un look vivant et contemporain. Les vasques intégrés en Castmarble et en céramique offrent une durabilité optimale dans le temps ainsi qu'un excellent nettoyage.

LIBERO ist reine Geometrie; der farbige versenkte Griff fügt Persönlichkeit und Charakter zur Komposition hinzu. Funktionalität und Ästhetik treffen sich in einer wahren Stiläußerung, die auch praktisch und bequem ist. Pragmatische Modularität, klare Linien und zahlreiche Farbkombinationen machen Libero zu einem lebendigen und zeitgemäß aussehenden Möbel. Die langlebigen integrierten Waschtische aus Castmarble oder Keramik erleichtern den Reinigungsprozess.









Le consolle in Castmarble sono disponibili in tutte le misure degli arredi della collezione LIBERO con doppia profondità 46 cm e 51,5 cm nelle finiture bianco lucido, bianco opaco e in tutti i colori opachi della palette TDA, Colour Trends. È possibile inoltre scegliere il posizionamento della vasca integrata: centrale, destra, sinistra o con doppio bacino.

The consoles in Castmarble are available in all the sizes of the LIBERO collection with the depths of 46 or 51,5 cm in the following finishes: glossy white, matte white and all the matte colours of the TDA palette, Colour Trends. You can also choose the position of the integrated washbasin: centred, on the right, on the left- or with double basin.

Les consoles Castmarble sont disponibles dans toutes les dimensions des meubles de la collection LIBERO avec double profondeur 46 cm et 51,5 cm dans les finitions blanc brillant, blanc mat et dans toutes les couleurs mates du nuancier TDA, Color Trends. Il est également possible de choisir le positionnement de la vasque intégrée : centrale, droite, gauche ou avec double vasque.

Die Konsolen aus Castmarble kommen in allen Größen der Kollektion LIBERO mit einer Tiefe von 46 oder 51,5 cm und in den folgenden Ausführungen erhältlich: weiß glänzend, weiß matt, und farbig matt laut der TDA-Farbpalette, Colour Trends. Sie können auch die Position des integrierten Waschbeckens wählen: mittig, rechts, links oder doppelt.





Le colonne della collezione MONOBLOCCHI consentono di giocare con diverse altezze per creare composizioni classiche e minimali. Accostando i vari elementi è possibile arredare pareti dedicate al contenimento in cui funzionalità ed estetica si fondono per il massimo del risultato.

With the tall cabinets of the MONOBLOCCHI collection you can choose different heights to create either classic or minimal compositions. Pair the different units to create a storage wall that's both functional and beautiful.

Les colonnes de la collection MONOBLOCCHI vous permettent de jouer avec différentes hauteurs pour créer des compositions classiques et minimales. En combinant les différents éléments, il est possible de meubler les murs.

Mit den Hochschränken der Kollektion MONOBLOCCHI kann man verschiedene Höhen auswählen, um eine klassische und minimale Komposition zu schaffen. Die Kombination der verschiedenen Elemente ermöglicht die Erstellung von funktionalen und schönen Schrankwände.



LIBERO | GOLA CENTRALE | L 70 P 51,5 H 55,5


ITALO | L 160 H 200

AMBROGIO | L 160 P 80

46

MONOBLOCCHI

47





I nuovi fianchi strutturali della collezione LIBERO permettono di abbinare alla base con doppio cassetto, la consolle in ceramica che propone, oltre alle classiche finiture opache quali Malta, Polvere, Creta e Antracite anche i nuovi quattro colori lucidi: Cobalto, Mustard, Granato e Pavone.



Thanks to the new structural side panels of the LIBERO collection it is now possible to combine the drawer unit with the ceramic console, available in the classic matte finishes such as Malta, Polvere, Creta and Antracite but also in the new four glossy colours: Cobalto, Mustard, Granato and Pavone.


Les nouvelles joues de finition de la structure de la collection LIBERO permettent de combiner la base avec double tiroir, en plus la console en céramique propose des finitions mates classiques comme Malta, Polvere, Creta et Antracite, également les quatre nouvelles couleurs brillantes: Cobalto, Mustard, Granato et Pavone.

Die neuen strukturellen Seitenplatten der Kollektion LIBERO ermöglichen die Kombination der Unterschränke mit Doppelschublade mit der Keramikkonsolen, die nicht nur mit der klassischen matten Oberflächen wie Malta, Polvere, Creta und Antracite erhältlich sind, sondern auch mit den neuen glänzenden Farben: Cobalto, Mustard, Granato und Pavone










Le specchiere delle linee Aero e Lineo vengono realizzate con e senza illuminazione LED integrata. La fonte luminosa frontale è posizionata nella parte superiore dello specchio, generando così un'illuminazione ben distribuita nella zona appena adiacente. Adatti sia per grandi che per piccoli spazi, entrambi gli specchi sono disponibili nella finitura TBrill® o nell'intera e accattivante palette di colori TDA.

The mirrors of the collections Aero and Lineo are designed with and without integrated LED lights. The light source is placed in the upper part of the mirror, thus generating even illumination. Suitable for both large and small spaces, both mirrors are available in the TBrill® finish or in the full, eye-catching TDA colours palette.

Les miroirs Aero et Lineo sont réalisés avec et sans éclairage LED intégré. La source lumineuse frontale est positionnée dans la partie supérieure du miroir, générant ainsi un éclairage bien réparti dans la zone juste à côté. Adaptés aux grands et aux petits espaces, les deux miroirs sont disponibles dans la finition TBrill® ou dans le nuancier complet de couleurs accrocheuses TDA.

Die Spiegel der Kollektionen Aero und Lineo sind mit oder ohne integrierte LED erstellt. Die Lichtquelle steht im oberen Teil des Spiegels für eine gleichmäßige Ausleuchtung. Beide Spiegel passen sowohl der großen als auch der kleinen Räume, und sind in der Ausführung TBrill® oder in der kompletten, auffälligen TDA-Farbpalette erhältlich.












OTTAVIO | Nero opaco | vetro 8 mm trasparente | Qualità e design per la parete doccia Ottavio, essenziale e pulita, mostra in ogni installazione la sua collaudata affidabilità e il suo spirito solido. L'aspetto moderno e accattivante è frutto di studio e ricerca sui volumi per rendere i profili a sezione rettangolare, che ne determinano l'appeal, una vera peculiarità estetica. Ottavio è disponibile in tutte le finiture colorate e ossidate.

OTTAVIO | matte Black | 8 mm transparent glass | Quality and design for Ottavio, an essential and simple shower wall reliable and solid. Its well thought-out design stands out for the modern and eye-catching details, like the rectangular-section profiles, which determine its appeal. Ottavio is available in all coloured and oxidized finishes.

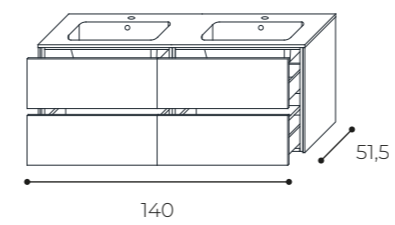
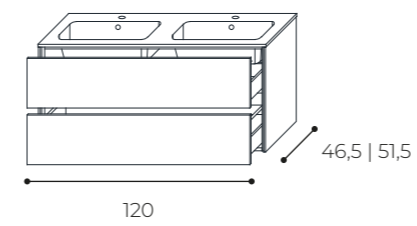
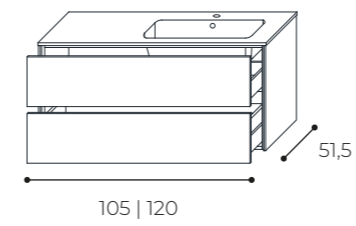
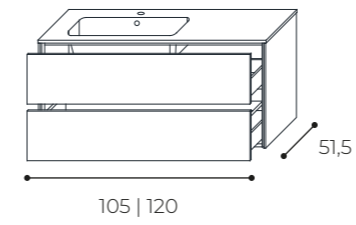
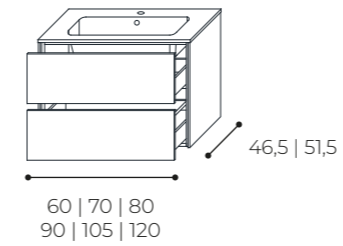
OTTAVIO | Noir mat | verre transparent de 8 mm | Qualité et design de la paroi de douche Ottavio, essentielle et épurée, confirme sa fiabilité éprouvée et sa solidité dans chaque installation. L'aspect moderne et captivant est le résultat d'une étude et d'une recherche sur les volumes pour faire des profils rectangulaire, déterminent son attrait, une véritable particularité esthétique. Ottavio est disponible dans toutes les finitions colorées et oxydées.

OTTAVIO | matt Schwarz | 8 mm Klarglas | Qualität und Design für Ottavio, eine essentielle und einfache Duschwand, zuverlässig und solide. Ihr durchdachtes Design zeichnet sich durch moderne und auffällige Details, die ihre Attraktivität bestimmen. Ottavio ist in allen farbigen und oxidierten Ausführungen erhältlich.

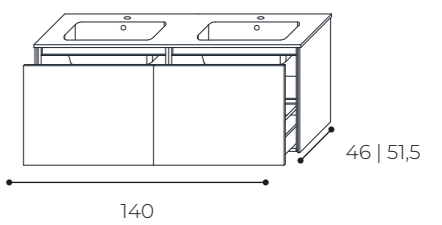
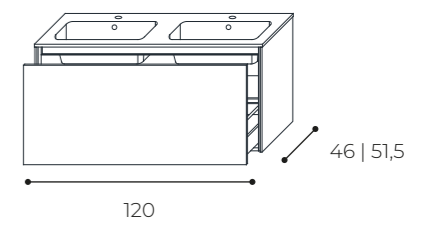
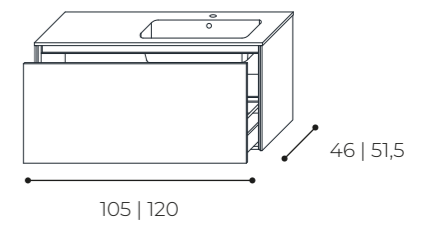
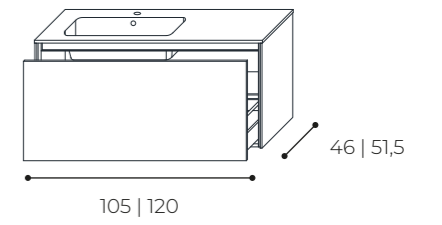
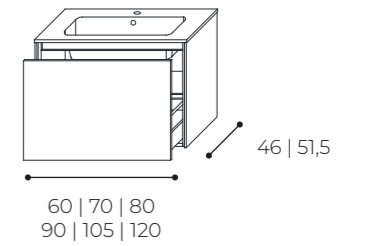
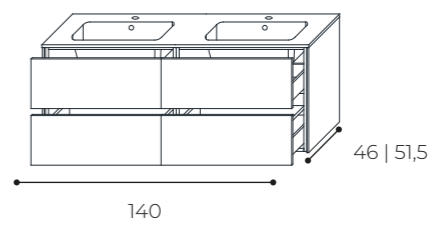
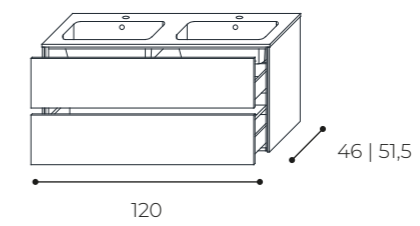
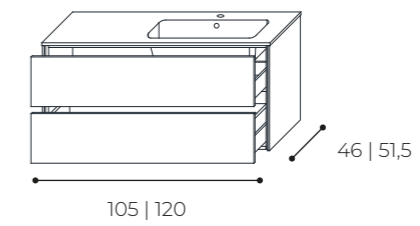
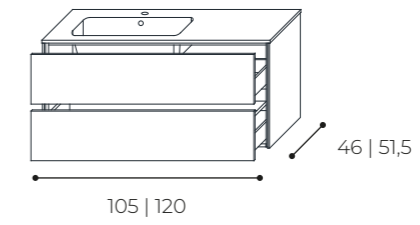
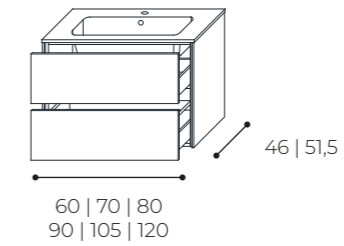


-  **P cm 46 / 46,5 e 51,5**
D cm 46 / 46,5 and 51,5
P cm 46 / 46,5 et 51,5
T cm 46 / 46,5 und 51,5
-  **H cm 55,5**
H cm 55,5
H cm 55,5
H cm 55,5
-  **L cm 60 - 70 - 80 - 90 - 105 - 120 - 140**
W cm 60 - 70 - 80 - 90 - 105 - 120 - 140
L cm 60 - 70 - 80 - 90 - 105 - 120 - 140
B cm 60 - 70 - 80 - 90 - 105 - 120 - 140

Basi con consolle in ceramica
Vanities with ceramic washbasin console
Bases avec console en céramique
Unterschranke mit Konsole aus Keramik



Basi con consolle in Castmarble
Vanities with Castmarble washbasin console
Bases avec console en Castmarble
Unterschranke mit Castmarble Konsole



Maniglia GOLA superiore
Upper handle GOLA
Poignée GOLA supérieure
Obere Grifföffnung



Maniglia GOLA centrale
Central handle GOLA
Poignée GOLA centrale
Zentrale Grifföffnung



TALETE



TALETE | MANIGLIA | L 90 P 51,5 H 48

MINDY | L 120 H 200

AURELIO | L 120 P 80

70

MONOBLOCCHI

71

Atmosfera ricercata per TALETE, dove lo spirito contemporaneo del design reinterpreta piccoli dettagli vintage. Una partita doppia tra linee oblique e geometrie nette. Il fianco inclinato diventa il tratto distintivo del mobile disegnato dal designer Paolo Salvadè. Funambolo e inaspettato in equilibrio perfetto tra forme e cromie, Talete è un mobile versatile, in grado di "vestire" personalità differenti.

A refined atmosphere is the one that surrounds TALETE, with its contemporary design spirit that reinterprets tiny vintage-looking details, a game that's played between oblique lines and a clear cut geometry. The slanted sides become the main feature of this furniture element designed by Paolo Salvadè. The vertical bevelled faceting has an unprecedented character and it follows the slanted profile, an archetypal shape reimagined, a balance of shapes and chromaticism that makes design stand out.

Ambiance sophistiquée pour TALETE où l'esprit contemporain du design réinterprète les petits détails vintage. Un double jeu entre lignes obliques et une géométries singulière. Le côté incliné devient une particularité du meuble conçu par le designer Paolo Salvadè. Talete rejoint un équilibre parfait entre formes et couleurs et un meuble polyvalent, capable de s'adapter a différents styles.

Eine raffinierte Atmosphäre umgibt TALETE, mit seinem zeitgenössischen Designgeist, der kleine vintage Details neu interpretiert, ein Spiel zwischen schrägen Linien und ein klarer Geometrie. Die geneigte Seiten werden zum Hauptmerkmal dieses von Paolo Salvadè entworfenen Möbels. Die vertikale abgeschrägte Fassettierung hat einen unveröffentlichten Charakter und folgt dem schrägen Profil, einer archetypischen Form, die neu interpretiert wird, einem Gleichgewicht von Formen und Farbtöne, das das Design hervorhebt.






MINDY | Turquoise | vetro 6 mm trasparente | Parete doccia rigorosa con porta battente e fisso in linea per installazione in nicchia o ad angolo. L'ampio angolo di rotazione delle porte e il sollevamento delle ante morbido e fluido, dato dal sistema a camma, massimizzano l'efficienza delle prestazioni.

MINDY | Turquoise | 6 mm transparent glass | A rigorous shower wall with a hinged door paired with an in-line fixed panel, perfect for corner or niche installation. The wide rotation angle and soft, smooth door lift given by the cam system maximize performance and efficiency.

MINDY | Turquoise | verre transparent de 6 mm | Paroi de douche rigoureuse avec porte battante et fixe en ligne pour installation dans une niche ou en angle. Le grand angle de rotation des portes et le relevage doux et fluide des portes, assuré par le système à cames, maximisent l'efficacité des performances.

MINDY | Turquoise | 6 mm Klarglas | Eine rigorose Duschwand mit einer Flügeltür in Kombination mit einem festen Paneel, perfekt für Ecken oder Nischen. Der große Drehwinkel und der weiche, sanfte Türanschlag durch das Nockensystem maximieren Leistung und Effizienz.










I pensili con anta possono essere utilizzati come singoli elementi, affiancati o sovrapposti per consentire svariate combinazioni. Giochi di colore e volume espressi in forme semplici regalano personalità agli ambienti.

The wall units with door can be installed as single elements, side by side or stacked to create different combinations. Simple shapes can give any room a touch of personality if you play with colours and volumes.

Les éléments hauts avec portes peuvent être utilisés comme éléments uniques, l'un à côté de l'autre ou superposés pour permettre diverses combinaisons. Des jeux de couleurs et de volumes exprimés dans des formes simples offrent de la personnalisation.

Die Schränke mit Tür können als einzelne Elemente, neben- oder übereinander installiert werden, um verschiedene Kombinationen zu bilden. Wenn man mit Farben und Volumen spielt, können einfache Formen jedem Raum eine neue Persönlichkeit geben.







TALETE



MONOBLOCCHI

Realizzate nell'esclusivo Arock®, un materiale composito creato da TDA, le consolle di TALETE sono rigorosamente prodotte e controllate all'interno della nostra azienda. Resistenza e igiene sono solo alcuni dei grandi pregi tecnici di questo prodotto, oltre al perfetto abbinamento cromatico con le finiture di pareti e piatti doccia da noi prodotti.

Made of the exclusive AROCK®, a composite material created by TDA, TALETE's consoles are rigorously made and checked inside the company. Durability and hygiene are just some of the many technical advantages of this product, as well as the perfect color match with our wall and shower tray finishes.

Fabriquée en Arock® exclusif, un matériau composite créé par TDA, les consoles TALETE sont rigoureusement produites et contrôlées au sein de notre entreprise. Résistance et hygiène ne sont que quelques-uns des grands avantages techniques de ce produit, en plus de la parfaite adéquation des couleurs avec les finitions des parois et des receveurs de douche que nous produisons.

Die Konsolen von TALETE sind aus AROCK®, einem von TDA entwickelten Verbundwerkstoff, der innerhalb des Unternehmens sorgfältig hergestellt und kontrolliert wird. Langlebigkeit und Hygiene sind nur einige der Vorteile dieses Produkts, ebenso wie die perfekte Farbabstimmung mit unseren Wand- und Duschwannenoberflächen.









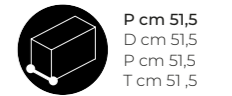
MORK | Sky | vetro 6 mm trasparente | Mork è adattabile a tutte le particolarità di installazione. Il morphing estetico sul perno di rotazione l'ha reso piatto, il risultato è una parete doccia dal disegno essenziale con profili sottili, porta a battente e chiusura magnetica.

MORK | Sky | 6 mm transparent glass | Mork can adapt to any installation need. Characteristics of this essential shower wall, the result of aesthetic morphing, are its flat pivot pin, thin profiles, hinged door and magnetic closure.

MORK | Sky | verre transparent 6 mm | Mork s'adapte à toutes les typologies d'installation. Grâce à des pivots de rotations plats nous proposons une paroi de douche au design épuré avec des profils fins, une porte battante et une fermeture magnétique.

MORK | Sky | 6 mm Klarglas | Mork passt sich an jeden Installationsbedarf an. Charakteristisch für diese unverzichtbare Duschwand, die das Ergebnis eines ästhetischen Morphings ist, sind der flache Drehzapfen, die dünnen Profile, die Flügeltür und der Magnetverschluss.



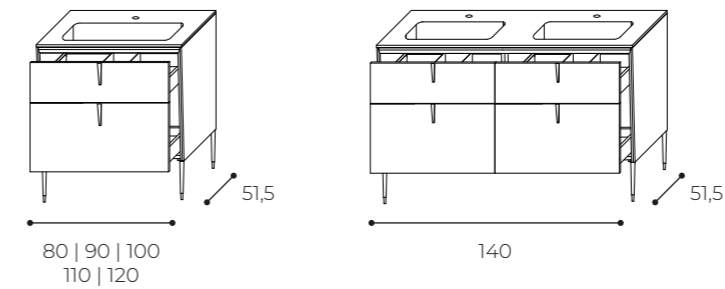
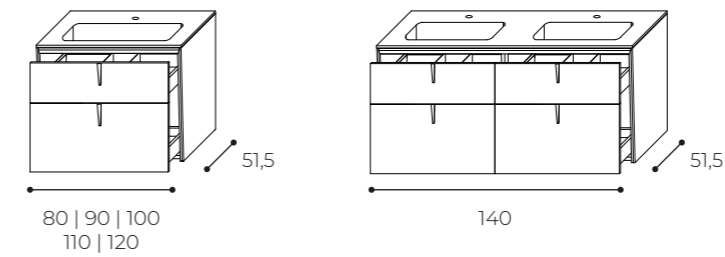
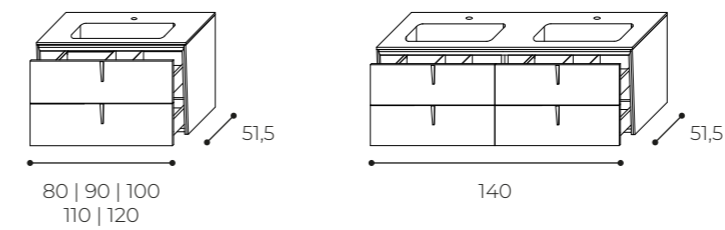


P cm 51,5
D cm 51,5
T cm 51,5



L cm 80 - 90 - 100 - 110 - 120 - 140
W cm 80 - 90 - 100 - 110 - 120 - 140
B cm 80 - 90 - 100 - 110 - 120 - 140

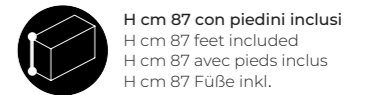
Basi con consolle in AROCK®
Vanities with AROCK® washbasin console
Bases avec console en AROCK®
Unterschranke mit AROCK® Konsole



H cm 48
H cm 48
H cm 48
H cm 48



H cm 64
H cm 64
H cm 64
H cm 64



H cm 87 con piedini inclusi
H cm 87 feet included
H cm 87 avec pieds inclus
H cm 87 Füße inkl.



Sistema PREMI-APRI
PREMI-APRI system
Système PREMI-APRI
System PREMI-APRI



Maniglia TALETE
TALETE handle
Poignée TALETE
Griff TALETE

COLORI e FINITURE
COLOURS and FINISHES
COULEURS et FINITIONS
FARBEN und AUSFÜHRUNGEN

COLORI E FINITURE

COLOURS AND FINISHES | COULEURS ET FINITIONS | FARBEN UND AUSFÜHRUNGEN

Arredi | Furnitures | Meubles | Möbel


Laccato OPACO

MATT lacquered
Laqué MAT
MATT lackiert



Laccato LUCIDO

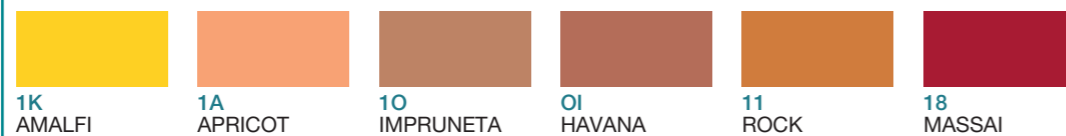


GLOSSY lacquered
Laqué BRILLANT
HOCHGLANZ lackiert



AROCK®

Castmarble

CASBIO BIANCO OPACO
CASBIA BIANCO LUCIDO



ATTENZIONE

Gli stessi colori applicati a materiali diversi possono subire leggere variazioni cromatiche.

NOTE

Colours can incur slight chromatic changes if applied to different materials.

ATTENTION

Les mêmes couleurs appliquées sur différents matériaux peuvent subir de légères variations chromatiques.

ANMERKUNG

Bei der Anwendung auf unterschiedlichen Materialien kann es bei Farben zu leichten Farbveränderungen kommen.

Ceramica

Ceramic
Céramique
Keramik

Opaco | Matt | Mat | Matt



Lucido | Glossy | Brillant | Hochglanz



COLORI E FINITURE

COLOURS AND FINISHES | COULEURS ET FINITIONS | FARBEN UND AUSFÜHRUNGEN

Arredi | Furnitures | Meubles | Möbel

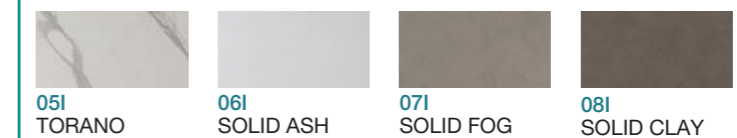

Nobilitato

Melamine
Mélaminé
Melamin

Legno | Wood | Bois | Holz




Altatto



Finiture extra

Extra finishes
Finitions supplémentaires
Zusätzliche Oberflächen



COLORI E FINITURE

COLOURS AND FINISHES | COULEURS ET FINITIONS | FARBEN UND AUSFÜHRUNGEN


Piatti doccia | Shower trays | Receveurs de douche | Duschwannen

AROCK®



Copripiletta

Drain Cover
Couvre-bond
Ablaufabdeckung



COLORI E FINITURE

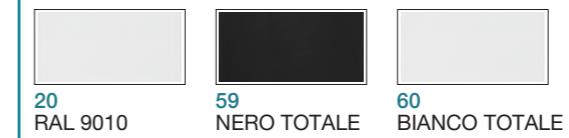
COLOURS AND FINISHES | COULEURS ET FINITIONS | FARBEN UND AUSFÜHRUNGEN

Pareti doccia | Shower enclosures | Parois de docuhe | Duschkabinen


Profili

Profiles
Profils
Profile

ORIGIN



ABITAT



VOGUE



INOX



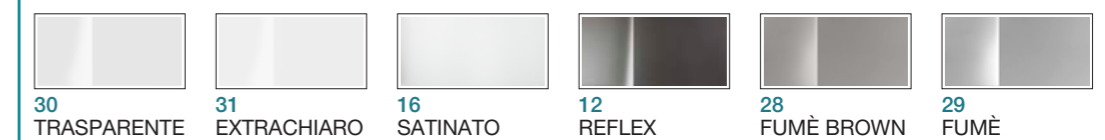
Vetri

Glasses
Verres
Glas

Lastra ACRILICO / ACRYLIC plate / Paroi ACRYLIQUE / ACRYLSCHIEBE




FLOAT



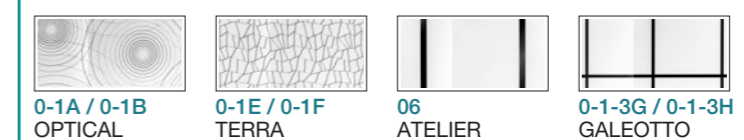
STAMPATI / PATTERNED / IMPRIMÉ / DRUCKGLAS



SERIGRAFATI / SCREEN PRINTING / SÉRIGRAPHIÉ / SIEBDRUCK



DECOGRAFATI / DECORPRINTING / DÉCOGRAPHIÉ / DEKORGLAS



COMPOSIZIONI
COMPOSITIONS
COMPOSITIONS
KOMPOSITIONEN




01 -
pag. 10

C
D
B
A
F
E

NERO
BIANCO

Modello Modèle Model Modell	LPH WDH LPH APH	Colore, materiale e finitura Colour, material and finish Couleur, matériau et finition Farbe, Werkstoff und Ausführung
A FILO Maniglia Handle Poignée Griff	60 x 46 x 50	BIANCO Laccato Opaco Matt Laquered Laqué Mat Lakiert Matt
B Consolle Console Consolle Konsole	61 x 46 x 1,5	BIANCO Castmarble Opaco Matt Mat Matt
C LINEO	40 x 3 x 110	NERO
D ROCCO	160 x 200	NERO Profilo Profile Profil Profil - TRASPARENTE Vetro Glass Verre Glas
E AURELIO	160 x 80 x 4	BIANCO Arock®
F Copripiletta Drain Cover Couvre-bond Ablaufabdeckung		NERO



03 -
pag. 22

C
E
F
D
B
A
H
G

MALVA
NOCE POMPEI
OROROSA
APRICOT

Modello Modèle Model Modell	LPH WDH LPH APH	Colore, materiale e finitura Colour, material and finish Couleur, matériau et finition Farbe, Werkstoff und Ausführung
A PONTE Maniglia Handle Poignée Griff	90 x 51,5 x 50	APRICOT Laccato Opaco Matt Laquered Laqué Mat Lakiert Matt
B Consolle Console Consolle Konsole	91 x 51,5 x 1,5	APRICOT Castmarble Opaco Matt Mat Matt
C Specchio LED Mirror Miroir Spiegel	Ø 60	
D Portasalvietta Towel rail Porte-serviette Handtuchhalter	44	OROROSA
E Colonna Tall cabinet Colonne Hängeschränke	30 x 18 x 140	NOCE POMPEI
F VITO	160 x 200	OROROSA Profilo Profile Profil Profil - TRASPARENTE Vetro Glass Verre Glas
G ADELMO	160 x 80 x 4	MALVA Arock®
H Copripiletta Drain Cover Couvre-bond Ablaufabdeckung		MALVA Arock®

02 -
pag. 16




C
D
E
B
A
F
G

VENETIAN
SOFT GOLDEN
NERO
AMALFI
MUSTARD
SOLID ASH

Modello Modèle Model Modell	LPH WDH LPH APH	Colore, materiale e finitura Colour, material and finish Couleur, matériau et finition Farbe, Werkstoff und Ausführung
A PREMI-APRI Sistema System Système System	120 x 46,5 x 50	SOLID ASH Altatto Nobilitato Melamine Méla miné Melamin
B Consolle Console Consolle Konsole	121 x 46,5 x 1,5	MUSTARD Ceramica Lucido Glossy Ceramic Céramique Brillant Keramik Hochglanz
C AERO	120 x 3 x 60	AMALFI
D Portasalvietta Towel rail Porte-serviette Handtuchhalter	44	NERO
E DADO MAXI	120 x 80 x 200	SOFT GOLDEN Profilo Profile Profil Profil - TRASPARENTE Vetro Glass Verre Glas
F AMBROGIO	120 x 80 x 4	VENETIAN Arock®
G Copripiletta Drain Cover Couvre-bond Ablaufabdeckung		SOFT GOLDEN

04 -
pag. 28



C
D
H
E
B
A
F
G

PRINCESS
OROSATINATO
POLVERE
ROVERE NATURAL

Modello Modèle Model Modell	LPH WDH LPH APH	Colore, materiale e finitura Colour, material and finish Couleur, matériau et finition Farbe, Werkstoff und Ausführung
A SMUSSO 45 Apertura Opening Ouverture Öffnung	105 x 51,5 x 50	ROVERE NATURAL Nobilitato Melamine Méla miné Melamin
B Consolle Console Consolle Konsole	106 x 51,5 x 1,5	POLVERE Ceramica Opaco Matt Ceramic Céramique Mat Keramik Matt
C LINEO	120 x 3 x 70	OROSATINATO
D LINEO	120 x 3 x 30	OROSATINATO
E GAIA	180 x 200	OROSATINATO Profilo Profile Profil Profil - TRASPARENTE Vetro Glass Verre Glas
F ARTURO	180 x 80 x 4	PRINCESS Arock®
G Copripiletta Drain Cover Couvre-bond Ablaufabdeckung		OROSATINATO
H Mensola Shelf Étagère Regal	140 x 15 x 1,8	PRINCESS Laccato Opaco Matt Laquered Laqué Mat Lakiert Matt



05 - pag. 40

C
E
G
B
A
D
F
I
H

DEEP GREY
TCROM®
BIANCO
TORANO

Modello Modèle Model Modell	LPH WDH LPH APH	Colore, materiale e finitura Colour, material and finish Couleur, matériau et finition Farbe, Werkstoff und Ausführung
A GOLA Superiore Upper handle Poignée sup. Obere Griff	120 x 46 x 55,5	TORANO Altatto Nobilitato Melamine Méla miné Melamin
B Consolle Console Consolle Konsole	121 x 46 x 1,5	BIANCO Castmarble Opaco Matt Mat Matt
C LINEO	40 x 3 x 140	TBRILL
D Portasalviette Towel rail Porte-serviette Handtuchhalter	35	TCROM®
E Colonna Tall cabinet Colonne Hängeschränke	30 x 18 x 140	DEEP GREY Laccato Opaco Matt Laquered Laqué Mat Lakiert Matt
F Mensola Shelf Étagère Regal	90 x 15 x 1,8	DEEP GREY Laccato Opaco Matt Laquered Laqué Mat Lakiert Matt
G VITO	160 x 200	TCROM® Profilo Profile Profil Profil - TRASPARENTE Vetro Glass Verre Glas
H ADELMO	160 x 80 x 4	BIANCO Arock®
I Copripiletta Drain Cover Couvre-bond Ablaufabdeckung		BIANCO Arock®




07 - pag. 52

C
D
B
A
F
E

POWDER
ROCK
BLUE TREND

Modello Modèle Model Modell	LPH WDH LPH APH	Colore, materiale e finitura Colour, material and finish Couleur, matériau et finition Farbe, Werkstoff und Ausführung
A GOLA Superiore Upper handle Poignée sup. Obere Griff	105 x 46 x 55,5	BLUE TREND Laccato Opaco Matt Laquered Laqué Mat Lakiert Matt
B Consolle Console Consolle Konsole	151 x 46 x 1,5	ROCK Castmarble Opaco Matt Mat Matt
C LINEO	60 x 3 x 75	ROCK
D ELIO	120 x 200	ROCK Profilo Profile Profil Profil - TRASPARENTE Vetro Glass Verre Glas
E AMBROGIO	120 x 80 x 3	POWDER Arock®
F Copripiletta Drain Cover Couvre-bond Ablaufabdeckung		POWDER Arock®

06 - pag. 46



I
F
C
E
B
A
D
G
H

SAGE
WILD
NERO
TBRONZ®
MALTA
BIOTTITE

Modello Modèle Model Modell	LPH WDH LPH APH	Colore, materiale e finitura Colour, material and finish Couleur, matériau et finition Farbe, Werkstoff und Ausführung
A GOLA Centrale Central handle Poignée centr. Zentr. Griff	70 x 51,5 x 55,5	BIOTTITE Altatto Nobilitato Melamine Méla miné Melamin
B Consolle Console Consolle Konsole	71 x 51,5 x 1,5	MALTA Ceramica Opaco Matt Ceramic Céramique Mat Keramik Matt
C AERO	60 x 3 x 60	TBRONZ®
D Portasalviette Towel rail Porte-serviette Handtuchhalter	L 44	TBRONZ®
E YAR Lampada Lamp Lampe Lampe	H 23	NERO
F ITALO	160 x 200	TBRONZ® Profilo Profile Profil Profil - TRASPARENTE Vetro Glass Verre Glas
G AMBROGIO	160 x 80 x 4	WILD Arock®
H Copripiletta Drain Cover Couvre-bond Ablaufabdeckung		TBRONZ®
I Mensola Shelf Étagère Regal	140 x 15 x 1,8	SAGE Laccato Opaco Matt Laquered Laqué Mat Lakiert Matt

08 - pag. 58



C
D
B
A
E
F

NERO
BIANCO
JATOBA SABLÉ

Modello Modèle Model Modell	LPH WDH LPH APH	Colore, materiale e finitura Colour, material and finish Couleur, matériau et finition Farbe, Werkstoff und Ausführung
A GOLA Centrale Central handle Poignée centr. Zentr. Griff	140 x 51,5 x 55,5	JATOBA SABLÉ Nobilitato Melamine Méla miné Melamin
B Consolle Console Consolle Konsole	141 x 51,5 x 1,5	BIANCO Ceramica Opaco Matt Ceramic Céramique Mat Keramik Matt
C Specchio contenitore Mirror Miroir Spiegel	60+60 x 18 x 75	NERO
D OTTAVIO	160 x 80 x 200	NERO Profilo Profile Profil Profil - TRASPARENTE Vetro Glass Verre Glas
E ARTURO	160 x 80 x 3	NERO Arock®
F Copripiletta Drain Cover Couvre-bond Ablaufabdeckung		NERO



09 -
pag. 70

D
C
E
B
A
F
G

EUCALYPTUS
BIANCO
NERO

Modello Modèle Model Modell	LPH WDH LPH APH	Colore, materiale e finitura Colour, material and finish Couleur, matériau et finition Farbe, Werkstoff und Ausführung
A TALETE Maniglia Handle Poignée Griff	90 x 51,5 x 48	NERO Laccato Opaco Matt Laquered Laqué Mat Lakiert Matt
B Consolle Console Consolle Konsole	91 x 51,5 x 1,2	BIANCO Arock®
C AERO	50 x 3 x 100	NERO
D SULU Lampada Lamp Lampe Lampe	H 30	Cromo
E MINDY	120 x 200	EUCALYPTUS Profilo Profile Profil Profil - TRASPARENTE Vetro Glass Verre Glas
F AURELIO	120 x 80 x 4	NERO
G Copripiletta Drain Cover Couvre-bond Ablaufabdeckung		BIANCO



11 -
pag. 82

C
D
H
E
B
A
G
F

SOLID CLAY
AMARETTO
OLD PURPLE

Modello Modèle Model Modell	LPH WDH LPH APH	Colore, materiale e finitura Colour, material and finish Couleur, matériau et finition Farbe, Werkstoff und Ausführung
A PREMI-APRI Sistema System Système System	100 x 51,5 x 87	OLD PURPLE Laccato Opaco Matt Laquered Laqué Mat Lakiert Matt
B Consolle Console Consolle Konsole	101 x 51,5 x 1,2	AMARETTO Arock®
C Specchio Mirror Miroir Spiegel	Ø 90	
D Mensola Shelf Étagère Regal	45 x 15 x 1,8	SOLID CLAY Altatto Nobilitato Melamine Méla miné Melamin
E FRIGO	140 x 90 x 200	OLD PURPLE Profilo Profile Profil Profil - TRASPARENTE Vetro Glass Verre Glas
F ARTURO	140 x 90 x 3	AMARETTO Arock®
G Copripiletta Drain Cover Couvre-bond Ablaufabdeckung		OLD PURPLE
H Pensile Wall cabinet Élément haut Honchschränke	30 x 18 x 125	OLD PURPLE Laccato Opaco Matt Laquered Laqué Mat Lakiert Matt

10 -
pag. 76




C
D
E
F
B
A
H
G

TBRONZ®
LATTE
NOCE POMPEI

Modello Modèle Model Modell	LPH WDH LPH APH	Colore, materiale e finitura Colour, material and finish Couleur, matériau et finition Farbe, Werkstoff und Ausführung
A PREMI-APRI Sistema System Système System	120 x 51,5 x 64	NOCE POMPEI Nobilitato Melamine Méla miné Melamin
B Consolle Console Consolle Konsole	121 x 51,5 x 1,2	LATTE Arock®
C Specchio LED Mirror Miroir Spiegel	60 x 3 x 90	
D Pensile Wall cabinet Élément haut Honchschränke	35 x 18 x 50	LATTE Laccato Opaco Matt Laquered Laqué Mat Lakiert Matt
E Pensile Wall cabinet Élément haut Honchschränke	35 x 18 x 50	NOCE POMPEI Nobilitato Melamine Méla miné Melamin
F PLUMA EVO	120 x 200	TBRONZ® Profilo Profile Profil Profil - TRASPARENTE Vetro Glass Verre Glas
G AURELIO	120 x 80 x 4	LATTE Arock®
H Copripiletta Drain Cover Couvre-bond Ablaufabdeckung		TBRONZ®

12 -
pag. 88



C
D
F
B
A
E
H
G

BLUE TREND
SKY
URBAN
ROVERE NATURAL

Modello Modèle Model Modell	LPH WDH LPH APH	Colore, materiale e finitura Colour, material and finish Couleur, matériau et finition Farbe, Werkstoff und Ausführung
A PREMI-APRI Sistema System Système System	140 x 51,5 x 48	ROVERE NATURAL Nobilitato Melamine Méla miné Melamin
B Consolle Console Consolle Konsole	141 x 51,5 x 1,2	URBAN Arock®
C LINEO	40 x 3 x 167	SKY
D LINEO	60 x 3 x 167	SKY
E Portasalvietta Towel rail Porte-serviette Handtuchhalter	L 44	BLUE TREND Laccato Opaco Matt Laquered Laqué Mat Lakiert Matt
F MORK	180 x 200	SKY Profilo Profile Profil Profil - TRASPARENTE Vetro Glass Verre Glas
G AMBROGIO	180 x 80 x 3	SKY Arock®
H Copripiletta Drain Cover Couvre-bond Ablaufabdeckung		BLUE TREND

TDA srl
Via Circonvallazione, 1
25020 San Gervasio Bresciano (BS) - Italy
Tel. +390309926311
www.tda.it
info@tda.it

TDA France
Tel. +33 04 72 28 04 98
www.tdafrance.fr
info@tdafrance.fr

