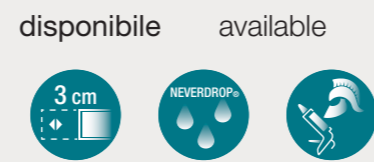

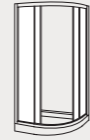


Elba Giro

Parete doccia semicircolare con doppia porta scorrevole
Quadrant shower enclosure with double sliding door



CO-GI38

INSTALLAZIONE AD ANGOLO O A TRE LATI
CORNER OR THREE SIDES INSTALLATION

Misure standard

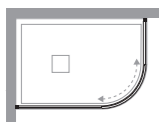
Codice Code	estensibilità extension	Finiture profili Profiles finishing	05	30	16	32
02T011001	67-70+87-90	colore Tcrom®	---	---	---	---
02T011002	77-80+97-100	colore Tcrom®	---	---	---	---

Misure speciali L / H

Codice Code	estensibilità extension	Finiture profili Profiles finishing	05	30	16	32
02T019001	55 < L < 80	colore Tcrom®	---	---	---	---
02T019001	81 < L < 90	colore Tcrom®	---	---	---	---
02T019001	91 < L < 100	colore Tcrom®	---	---	---	---
02T019001	101 < L < 120	colore Tcrom®	---	---	---	---

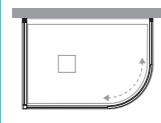
installazioni

ad angolo corner
CO-GI38

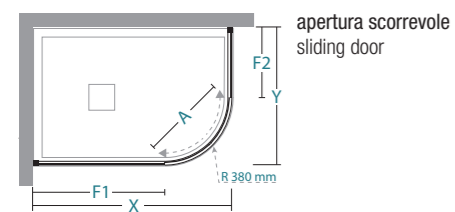


installations

a tre lati three sides
CO-GI38+CO-F4



informazioni



informations

X	Y	A	F1	F2					
87-90	67-70	40,5	48	28				1	34
97-100	77-80	40,5	58	38				1	39

X / Y lunghezza parete doccia \ shower wall length
A spazio d'entrata \ entrance space
F1 / F2 lunghezza lato fisso \ fixed side length

attenzione

installazione su piatto doccia
semicircolare raggio 38 cm

installation on quadrant
shower tray radius 38 cm

warning

abbinabile a CO-F4

to match CO-F4

Misure speciali in altezza
realizzabili solo con lastre
Acrilico satin (05)

High special sizes only with
acrilico Satin (05)

il prezzo delle misure speciali
è inteso per lato

special sizes: prices are to be
intended for one side

il prezzo della H speciale va
trovato nella tabella Misure
speciali L / H in base alla L
della parete doccia

special price for H is to be
found in **Special sizes L / H**
as per L needed size

Misure speciali
Special size

H max 210 cm
L min 55 cm
L max 120 cm

ricambi-Neverdrop-Spartan
Spare parts 558

schede rilievo misure
measurement form 550

schede installazione
installation form 560

profili speciali
special profiles 565

supplementi

Profilo di compensazione 3 cm
Extension profile 3 cm

€ ---

Set trattamento Neverdrop®
set Neverdrop®

€ ---

supplements

Sigillante SPARTAN®
Sealant SPARTAN®

€ ---

05 acrilico satin 06 atelier 10 frozen 11 flack 12 reflex 16 satinato 29 fumé 30 trasparente 31 extrachiario 32 cincillà 34 stampato c

Legenda dei simboli



ALTEZZA PARETE DOCCIA
SHOWER DOOR HEIGHT



ALTEZZA PARETE SOPRAVASCA
BATH PANEL HEIGHT



SPESSORE VETRO
GLASS DEPTH



SPESSORE VETRO
GLASS DEPTH



SPESSORE ACRILICO
ACRYLIC DEPTH



SPESSORE ACRILICO / VETRO
ACRYLIC / GLASS DEPTH



REVERSIBILE
REVERSIBLE



NON REVERSIBILE
NON-REVERSIBLE



MANIGLIA ESTERNA / INTERNA
EXTERNAL / INTERNAL HANDLES



MANIGLIA ESTERNA / POMOLO INTERNO
EXTERNAL HANDLE / INTERNAL POMMEL



POMOLO ESTERNO / INTERNO
EXTERNAL / INTERNAL POMMEL



POMOLO ESTERNO
EXTERNAL POMMEL



PROFILO MANIGLIA
HANDLE PROFILE



ESTENSIBILITA' RIDOTTA
REDUCED EXTENSIBILITY



ESTENSIBILITA' PIENA
FULL EXTENSIBILITY



ESTENSIBILITA' PER LATO
SIDE EXTENSIBILITY



PROFILO DI COMPENSAZIONE
COMPENSATOR PROFILE



REGOLAZIONE FUORI SQUADRO
OFF-SQUARE REGULATION



PROFILO TENUTA ACQUA BASSO
LOW SEAL WATER PROFILE



PROFILO TENUTA ACQUA ALTO
HIGH SEAL WATER PROFILE



SGANCIO RAPIDO
QUICK-RELEASE



SGANCIO VITE
SCREW RELEASE



CERNIERA +/- 90°
+/- 90° HINGE



CERNIERA 180°
180° HINGE



CERNIERA FILO VETRO
FLUSH HINGE



ROTAZIONE A CAMMA
CAM ROTATION



PROFILO MAGNETICO
MAGNETIC PROFILE



CHIUSURA MAGNETICA
MAGNETIC CLOSURE



FERMO MAGNETICO
MAGNETIC LOCK



FINE CORSA AMMORTIZZATO
END BUFFER AND SOFT CLOSING



CHIUSURA AMMORTIZZATA
SOFT CLOSING



SBLOCCO MAGNETICO
MAGNETIC UNLOCK



SISTEMA SOFT-CLOSE
SOFT-CLOSE SYSTEM



GIUNZIONE ANGOLARE
CORNER CONNECTION



GUARNIZIONE PALLONCINO
BALLOON SEAL



VETRO CURVATO 90°
90° CURVED GLASS



APERTURA GIREVOLE
REVOLVING OPENING



APERTURA IN/OUT
OPENING IN/OUT



PARACOLPI
BUMPERS



SCORRIMENTO INFERIORE
LOWER SLIDING



PALO TELESCOPICO
TELESCOPIC POLE



MISURE SPECIALI
SPECIAL MEASURES



MODELLO SU MISURA
CUSTOMIZED MEASURE



PMR
PMR



DECOGRAFIA
DECOGRAPHY



TRATTAMENTO NEVERDROP®
NEVERDROP® TREATMENT



SPARTAN
SPARTAN



ICONA GENERICA H cm
GENERIC ICON H cm



ICONA GENERICA SP cm
GENERIC ICON SP cm



ICONA GENERICA EST cm
GENERIC ICON EST cm



NUMERO DI COLLI
NUMBER OF PACKAGES



PESO TOTALE
TOTAL WEIGHT