

inclus

enthalten



disponible

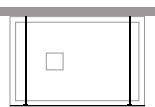
verfügbar



installations

central zentral


IT-C225



Lösungen

informations

walk-in
walk-in



— x —

Informationen

X									
87,3								1	40
97,3								1	45
117,3								1	53
137,3								1	62

X longueur de paroi de douche \ Länge der Duschwand

Mesures standards

Standardmaße

Code	longueur länge	Finitions profilés Fertigung der Profile	30
07W040090	87,3	colore	---
		abitat	---
		vogue	---
07W040100	97,3	colore	---
		abitat	---
		vogue	---
07W040120	117,3	colore	---
		abitat	---
		vogue	---
07W040140	137,3	colore	---
		abitat	---
		vogue	---

Mesures spéciales L

Sondermaße L

Code	sur mesure maßgeschneidert	Finitions profilés Fertigung der Profile	30
07W049001	30 < L < 60	colore	---
		abitat	---
		vogue	---
07W049001	61 < L < 100	colore	---
		abitat	---
		vogue	---
07W049001	101 < L < 140	colore	---
		abitat	---
		vogue	---
07W049001	141 < L < 160	colore	---
		abitat	---
		vogue	---
07W049001	161 < L < 180	colore	---
		abitat	---
		vogue	---

attention

NE PAS combinable avec
Bella B-6 et Leo L-6

NICHT passend zu Bella B-6
und Leo L-6

Achtung

inclus : nr 2 tirants de
renforcement L 100 cm rac-
courçissables et nr 2 blocs
déviateur à croix

enthalten: 2 verkürzten
Stützen - L 100 cm und 2
Kreuzstützen

le prix de la L spécial doit
être trouvé dans le tableau
Mesures spéciales L en
fonction de la L de la paroi
de docuhe

Besondere Preise für L ist in
der Tabelle **Misure speciali
L** nach der L der Duschwand
zu finden

mesures spéciales
Sondermaße


L min 30 cm
L max 180 cm

suppléments

Ergänzungen

Mastic SPARTAN®
SPARTAN®-Klebedichtstoff


36B010010



HAUTEUR PAROI DE DOUCHE
HÖHE DER DUSCHTRENNWAND



HAUTEUR PARE-BAIGNOIRE
HÖHE DER DUSCHTRENNWAND ÜBER
BADEWANNE



EPAISSEUR DE VERRE
GLASSTÄRKE



EPAISSEUR DE VERRE
GLASSTÄRKE



EPAISSEUR ACRYLIQUE
ACRYLIDICKE



EPAISSEUR ACRYLIQUE / VERRE
ACRYL-/GLASDICKE



RÉVERSIBLE
UMKEHRBAR



NON RÉVERSIBLE
NICHT UMKEHRBAR



POIGNEE INTERIEUR / EXTERIEUR
AUSSEN-/INNENGRIFFE



POIGNEE EXTERIEUR / BOUTON
INTERIEUR
AUSSENGRIF / INNENKNOPF



BOUTON INTERIEUR / EXTERIEUR
AUSSEN-/INNENKNOPF



BOUTON EXTERIEUR
AUSSENKNOPF



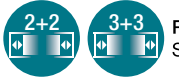
POIGNEE PROFILE
GRIFFPROFIL



REGLAGE REDUIT
GERINGERE ERWEITERBARKEIT



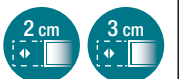
REGLAGE MAXI
VOLLE ERWEITERBARKEIT



REGLAGE PAR CÔTE
SEITLICHE ERWEITERBARKEIT



PROFILE D'EXTENSION
AUSGLEICHSPROFIL



REGLAGE DE FAUX APLOMB
SCHRÄGLAUF-EINSTELLUNG



PROFILE D'ETANCHEITE BAS
PROFIL MIT NIDRIGER
WASSERDICHTIGKEIT



PROFILE D'ETANCHEITE HAUT
PROFIL MIT HOHER
WASSERDICHTIGKEIT



DECLIPSAGE RAPIDE
SCHNELLVERCHLUSS



DECLIPSAGE VIS
SCHRAUBENVERSCHLUSS



CHARNIERE +/- 90°
SCHARNIER +/- 90°



CHARNIERE 180°
SCHARNIER 180°



CHARNIERE FINE
DÜNDIGES SCHARNIER



ROTATION A CAME
NOCKENDEREHUNG



PROFILE MAGNETIQUE
MAGNETPROFIL



FERMETURE MAGNETIQUE
MAGNETVERSCHLUSS



ARRET MAGNETIQUE
MAGNETANSCHLAG



TAMPON D'ARRET AMORTI
GEDÄMPFTER ENDSCHALTER



FERMETURE AMORTIE
GEDÄMPFTER SCHLISSEN



DEBLOCAGE MAGNETIQUE
MAGNETISCHE ENTRIEGELUNG



SYSTÈME SOFT-CLOSE
SOFT-CLOSE SYSTEM



JONCTION D'ANGLE
WINKELGELENK



JOINT TUBULAIRE
BALLONDICHTUNG



VERRE COURBÉ 90°
90-GEBOGENES GLAS



OUVERTURE PIVOTANTE
DREHBARE ÖFFNUNG



IN/OUT
INNEN-AUßEN



PARE-CHOC
STOSSDÄMPFER



RAIL INFERIEUR
UNTERES GLEITEN



PROFILÉ TELESCOPIQUE
TELESKOPSTANGE



MESURES SPECIALES
SONDERMASSEN



MODELE SUR MESURE
MASSGESCHNEIDERTES
MODELL



PMR
PMR



DECOGRAPHIE
DEKOGRAPHIE



TRAITEMENT NEVERDROP®
NEVERDROP®-BEHANDLUNG



MASTIC SPARTAN®
SPARTAN® KLEBEDICHSTOFFE



PICTO H cm
ALLGEMEINES SYMBOL H cm



PICTO SP cm
ALLGEMEINES SYMBOL SP cm



PICTO EST cm
ALLGEMEINES SYMBOL EST cm



NOMBRE DE COLIS
ANZAHL DER PACKUNG



POIDS TOTAL
GESAMTGEWICHT

STOCK
VORRAT