


incluso included

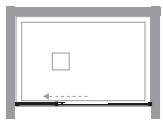


disponibile available



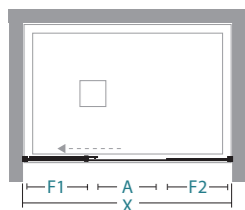
installazioni

in nicchia niche
EL-PSCC



installations

informazioni



scorrevole centrale
central sliding door

informations

	X	A	F1	F2					
146,5-150	41,5	49	49					nr	kg max
156,5-160	46,5	51,5	51,5					2	60
166,5-170	46,5	56,5	56,5					2	63
176,5-180	50,5	59,5	59,5					2	66
186,5-190	56,5	61,5	61,5					2	70
196,5-200	56,5	66,5	66,5					2	72
								2	75

X lunghezza parete doccia \ shower wall length
A spazio d'entrata \ entrance space
F1 / F2 lunghezza lato fisso \ fixed side length

Misure standard

Codice SX LH Code	Codice DX RH Code	estensibilità extension	Finiture profili Profiles finishing	30	16	29	28	31
03P270150	03P260150	146,5-150	origin abitat vogue					
03P270160	03P260160	156,5-160	origin abitat vogue					
03P270170	03P260170	166,5-170	origin abitat vogue					
03P270180	03P260180	176,5-180	origin abitat vogue					
03P270190	03P260190	186,5-190	origin abitat vogue					
03P270200	03P260200	196,5-200	origin abitat vogue					

Misure speciali L

Codice SX LH Code	Codice DX RH Code	su misura bespoke	Finiture profili Profiles finishing	30	16	29	28	31
03P279001	03P269001	150 < L < 169	origin abitat vogue					
03P279001	03P269001	170 < L < 189	origin abitat vogue					
03P279001	03P269001	190 < L < 200	origin abitat vogue					

attenzione

il prezzo della L speciale va trovato nella tabella Misure speciali L in base alla L della parete doccia

special price for L is to be found in Special sizes L as per L needed size

warning

Misure speciali Special size

L min 150 cm
L max 200 cm

supplementi

Profilo di compensazione 1 cm
Extension profile 1 cm

Sigillante SPARTAN®
Sealant SPARTAN®

35A020200

36B010010

05	06	11	12	16	28	29	30	31	32	34
acrilico satin	atelier	flack	reflex	satinato	fumé brown	fumé	trasparente	extrachiario	cincillà	stampato c
origin	abitat	vogue								
20 RAL9010 / 59 Nero / 60 Bianco	27 Tcrom® / 21 Tinox® / 22 Tbronz®	61 Orosatinato / 62 Ororosa / 63 Cromonero / Colori Totale								

Legenda simboli Icons legend	13
Ricambi Spare parts	390
Profili speciali Special profiles	418
Schede rilievo misure Measurement form	426

- H cm 225
- H cm 201,5
- H cm 200
- H cm 190
- H cm 185
- H cm 100

ALTEZZA PARETE DOCCIA
SHOWER DOOR HEIGHT

- H cm 150
- H cm 140

ALTEZZA PARETE SOPRAVASCA
BATH PANEL HEIGHT

- 10 mm
- 8 mm
- 6 mm
- 4 mm

SPESSORE VETRO
GLASS DEPTH

- 6&8 mm

SPESSORE VETRO
GLASS DEPTH

- 2,2 mm

SPESSORE ACRILICO
ACRYLIC DEPTH

- 2,2/4 mm

SPESSORE ACRILICO / VETRO
ACRYLIC / GLASS DEPTH

- REV

REVERSIBILE
REVERSIBLE

- REV

NON REVERSIBILE
NON-REVERSIBLE

- MANIGLIA ESTERNA / INTERNA
EXTERNAL / INTERNAL HANDLES

- MANIGLIA ESTERNA / POMOLO INTERNO
EXTERNAL HANDLE / INTERNAL POMMEL

- POMOLO ESTERNO / INTERNO
EXTERNAL / INTERNAL POMMEL

- POMOLO ESTERNO
EXTERNAL POMMEL

- PROFILO MANIGLIA
HANDLE PROFILE

- 1 cm
- 2 cm

ESTENSIBILITA' RIDOTTA
REDUCED EXTENSIBILITY

- 3 cm
- 6 cm
- 12 cm

ESTENSIBILITA' PIENA
FULL EXTENSIBILITY

- 2+2
- 3+3

ESTENSIBILITA' PER LATO
SIDE EXTENSIBILITY

- 1 cm
- 1,5 cm
- 2 cm
- 3 cm

PROFILO DI COMPENSAZIONE
COMPENSATOR PROFILE

- REGOLAZIONE FUORI SQUADRO
OFF-SQUARE REGULATION

- PROFILO TENUTA ACQUA BASSO
LOW SEAL WATER PROFILE

- PROFILO TENUTA ACQUA ALTO
HIGH SEAL WATER PROFILE

- SGANCIO RAPIDO
QUICK-RELEASE

- SGANCIO VITE
SCREW RELEASE

- CERNIERA +/- 90°
+/- 90° HINGE

- CERNIERA 180°
180° HINGE

- CERNIERA FILO VETRO
FLUSH HINGE

- ROTAZIONE A CAMMA
CAM ROTATION

- PROFILO MAGNETICO
MAGNETIC PROFILE

- CHIUSURA MAGNETICA
MAGNETIC CLOSURE

- FERMO MAGNETICO
MAGNETIC LOCK

- FINE CORSA AMMORTIZZATO
END BUFFER AND SOFT CLOSING

- CHIUSURA AMMORTIZZATA
SOFT CLOSING

- SBLOCCO MAGNETICO
MAGNETIC UNLOCK

- SISTEMA SOFT-CLOSE
SOFT-CLOSE SYSTEM

- GIUNZIONE ANGOLARE
CORNER CONNECTION

- GUARNIZIONE PALLONCINO
BALLOON SEAL

- VETRO CURVATO 90°
90° CURVED GLASS

- APERTURA GIREVOLE
REVOLVING OPENING

- IN/OUT
OPENING IN/OUT

- PARACOLPI
BUMPERS

- SCORRIMENTO INFERIORE
LOWER SLIDING

- PALO TELESCOPICO
TELESCOPIC POLE

- MISURE SPECIALI
SPECIAL MEASURES

- MODELLO SU MISURA
CUSTOMIZED MEASURE

- PMR
PMR

- DECOGRAFIA
DECOGRAPHY

- TRATTAMENTO NEVERDROP®
NEVERDROP® TREATMENT

- SPARTAN
SPARTAN

- H cm
ICONA GENERICA H cm
GENERIC ICON H cm

- SP mm
ICONA GENERICA SP cm
GENERIC ICON SP cm

- EST cm
ICONA GENERICA EST cm
GENERIC ICON EST cm

- NUMERO DI COLLI
NUMBER OF PACKAGES

- PESO TOTALE
TOTAL WEIGHT

- STOCK
STOCK